

Double Abszolút Hozamú Származtatott Alap



marketpro
Asset Management

ÁLTALÁNOS INFORMÁCIÓK

Alapkezelő:	Marketpro Asset Management Zrt.
Letétkezelő:	Unicredit Bank Zrt.
Vezető forgalmazó:	Marketpro Asset Management Zrt.
Benchmark összetétele:	100% ZMAX Index
ISIN kód:	HU0000718242
Indulás:	2017.01.10
Devizanem:	HUF
A teljes alap nettó eszközértéke:	421 778 284 HUF
HUF sorozat nettó eszközértéke:	421 778 284 HUF
Egy jegyre jutó nettó eszközérték:	0,876325 HUF

BEFEKTETÉSI POLITIKA:

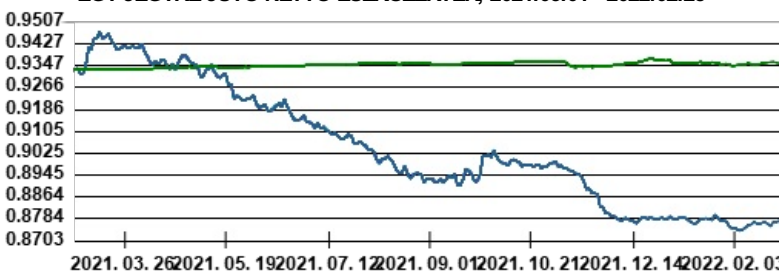
DOUBLE Abszolút Hozamú Származtatott Alap elsődleges célja az éven belüli állampapírokat reprezentáló kockázatmentes hozamnál magasabb megtérülés elérése hosszú távon többlet kockázatok vállalásával, döntően kötvénybefektetések és spekulatív származtatott ügyletek segítségével. Az Alapkezelő az Alap vagyonát abszolút hozamú szemléletben kezeli, megcélózva ezzel a kockázatmentes hozamot meghaladó megtérülést. Az Alapkezelő kiemelt figyelmet fordít a magas szintű és hatékony kockázatkezelésre, a volatilitás elfogadható szinten tartása érdekében. Az Alap összetételének kialakítása során az Alapkezelő dinamikus alakítja ki a különböző eszközcsoportok súlyát a piaci helyzet és a követett stratégia függvényében. Az Alapkezelő befektetései során elsősorban a saját fejlesztésű technikai modelljeit használja a rövid- és középtávú pozícióinak kialakítása kapcsán. A potenciális befektetési terület globális és a lehető legszélesebb: hazai és nemzetközi részvények, kötvények; bankbetétek és Pénzpiaci eszközök, származtatott ügyletek. Az Alap emellett a globális devizapiac eszközeibe is befektet spekulatív vagy fedezési céllal. Az Alap a jogszabályban meghatározott limitek és szorzószámok figyelembe vételével tőkeáttételes, hosszú (vételi) és fedezetlen rövid (eladási) pozíciókat is felvehet, de a teljes nettósított kockázati kitétsége nem haladhatja meg a 78/2014. (III. 14.) Korm. rendelet szerinti korrekció nélkül számított értéken figyelembe vett nettó eszközérték nyolcszorosát. A referenciahozam a ZMAX index teljesítménye. Az Alapot magas kockázattűrő hajlandósággal rendelkező befektetőknek ajánljuk, akik 2 éves időtartamban a betéteknél és a pénzpiaci befektetéseknél magasabb hozamot szeretnének realizálni.

FORGALMAZÓK

Erste Befektetési Zrt.

AZ ALAP TELJESÍTMÉNYE AZ ELMÚLT 12 HÓNAPBAN

EGY JEGYRE JUTÓ NETTÓ ESZKÖZÉRTÉK, 2021.03.01 - 2022.02.28



— Double Abszolút Hozamú Származtatott Alap — Benchmark

A múltbeli hozamok nem jelentenek garanciát az alap jövőbeli teljesítményére nézve. Jelen hirdetés nem minősül ajánlattételnek vagy befektetési tanácsadásnak. A befektetés részletes feltételeit az Alap Tájékoztatója tartalmazza, mely a mindenkor érvényes kondíciós listákkal együtt megtalálható a forgalmazási helyeken. A befektetési alap forgalmazásával (vétel, tartás, eladás) kapcsolatos költségek az alap kezelési szabályzatában és a forgalmazási helyeken megismerhetők.

KOCKÁZATI MUTATÓK AZ ELMÚLT 12 HÓNAPRA:

Az alap heti hozamokból számolt évesített szórása: 2,76 %

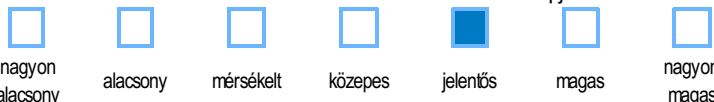
A benchmark heti hozamokból számolt évesített szórása: 0,35 %

BEFEKTETÉSI HORIZONT:

A javasolt minimális befektetési idő:



Kockázati besorolás a heti hozamok elmúlt időszaki szórása alapján:



PIACI ÖSSZEFOGLALÓ:

AZ ALAP ESZKÖZÖSSZETÉTELE 2022.02.28

Eszköz típusa	Részarány
Államkötvények	39,61 %
Kincstárjegyek	35,29 %
Magyar részvények	9,87 %
Számlapénz	19,08 %
Összesen	100,00 %
Származtatott ügyletek	0,00 %
Nettó korrekciós tőkeáttétel	21,02 %

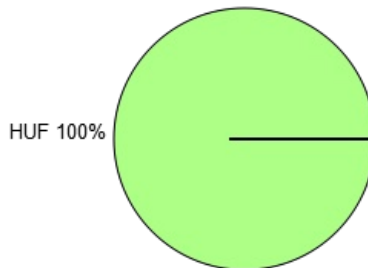
A(z) 5 legnagyobb pozíció:

2022/C (Államadósság Kezelő Központ Zrt.)
D220413 (Államadósság Kezelő Központ Zrt.)
D220518 (Államadósság Kezelő Központ Zrt.)
Magyar Telekom
2023B (Államadósság Kezelő Központ Zrt.)

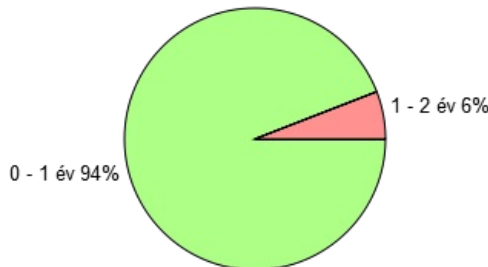
10%-nál magasabb részarányt képviselő eszközök

2022/C (Államadósság Kezelő Központ Zrt.)
D220413 (Államadósság Kezelő Központ Zrt.)
D220518 (Államadósság Kezelő Központ Zrt.)

Devizánkénti megoszlás:



Lejárat szerinti megoszlás:



AZ ALAP ÁLTAL ELÉRT NETTÓ HOZAM:

Időtáv	Befektetési jegy	Benchmark
indulástól	-2,54 %	0,18 %
2021	-0,31 %	0,39 %
2020	1,91 %	0,44 %
2019	-0,98 %	0,05 %
2018	-13,14 %	0,05 %